



Triplow W



Fechadura de Hotel, cartão MF, Euro Standard



V600

- Fechadura Electrónica programável com cartão de proximidade (Mifare).
- Chave mecânica para abertura de emergência.
- Alarme de aviso de bateria fraca.
- Apropriada para todo o tipo de portas.
- Fácil instalação e funcionamento.
- Sinalização sonora e por LED.
- Fechadura com caixa de formato Europeu
- Acabamento de alta qualidade em várias cores.
- Software de Gestão de Hotel
- Dimensões:
 - Fechadura: 320 x 76 x 18 mm
 - Caixa: 250 x 55 x 15 mm
- Espessura porta: 30 mm-70 mm
- Humidade: 20% - 90%
- Temperatura de func.: -20 °C ~ +50°C
- Aplicável em portas de madeira ou metal



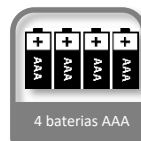
Cartão Mifare



Fácil Instalação



Função antipânico



4 baterias AAA



Chave mecânica de emergência (2 uni.)



Software Gestão de Hotel

Modo Software Gestão de Hotel:

Programação através de software instalado em computador. Possibilita além da programação de cartões de utilizador, outros tipos de cartão como de serviço, cartão de segurança ou mestre. Também efectua a gestão de utilizadores, ocupação de quartos e identificação de entradas.

SOFTWARE DE GESTÃO

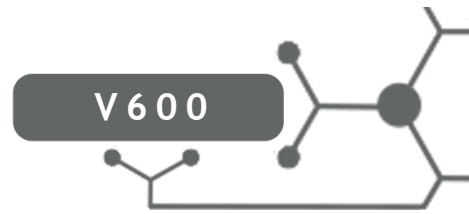


ENCODER

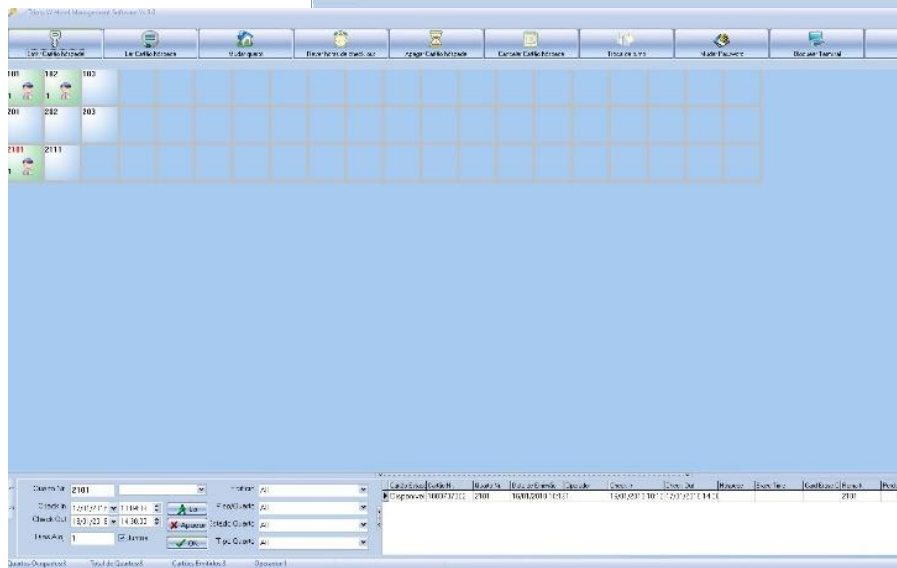
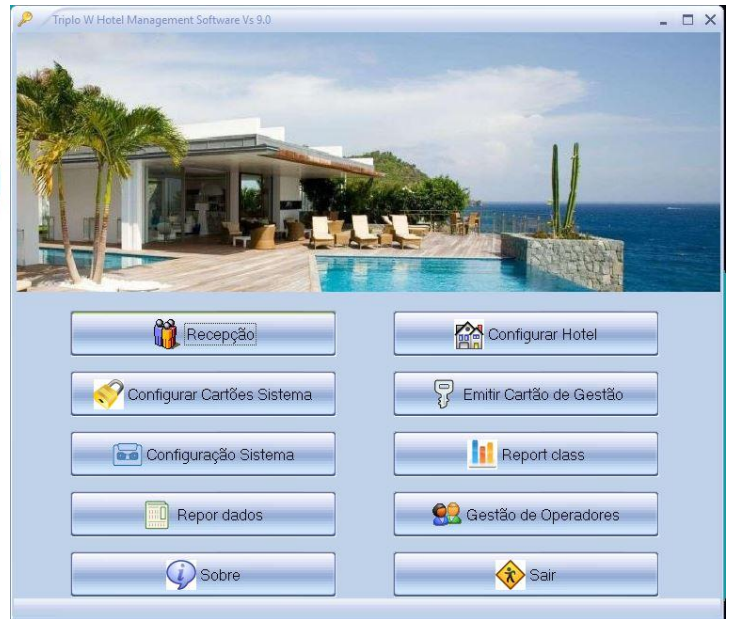




Triplo W



Sistema Integrado de Hotel





Triplo W

V 600



Dimensões

