



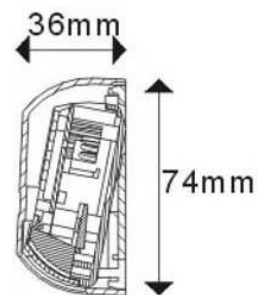
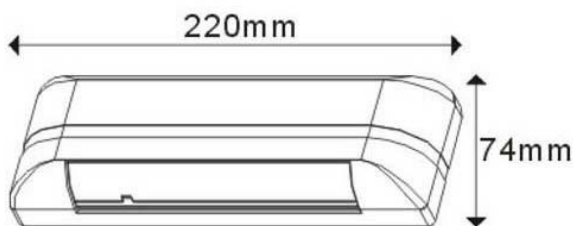
Sensor barreira de infravermelhos



MTW204E

- Modelo: MTW204E
- Sensor Infravermelhos
- Função: detecção de movimento
- Máxima altura de instalação: 3 metros
- Switch: ajustamento de sensibilidade/ângulo de detecção
- Alimentação: AC/DC12-24V+-5%
- Consumo: <2,5VA
- LED indicador de estado: Verde-standby, vermelho-sinal detectado
- Dimensões: 220 x 74 x 36 mm
- Peso: 500g
- Cor: Silver

Dimensões



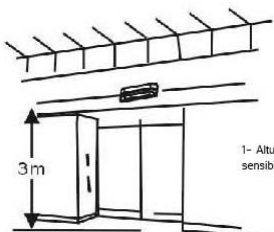


Triplow W

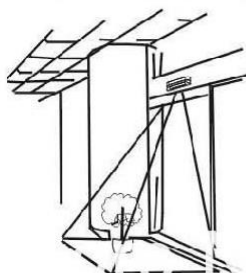
MTW204E



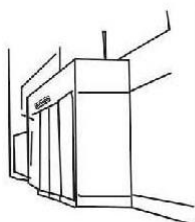
Dicas de instalação



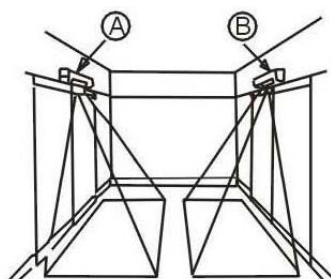
1- Altura de instalação não ser superior a 3m para não perder sensibilidade.



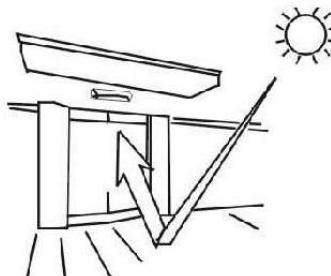
2- Não colocar objectos de fácil movimento (flores, árvores) na zona de detecção.



3- Evitar colocar o sensor em locais com exposição directa com vapores, luzes fluorescentes. Qualquer tipo de gases, luzes que possam causar erros de detecção.

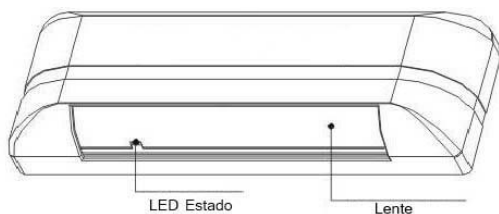


4- No caso de varios sensores ter atenção à área de detecção de ambos para não coincidir



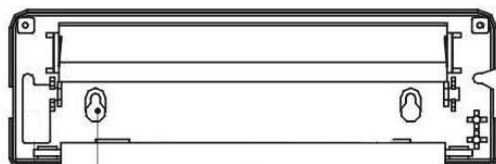
5- No caso de exposição solar ter cuidado com as reflexões

Ligações

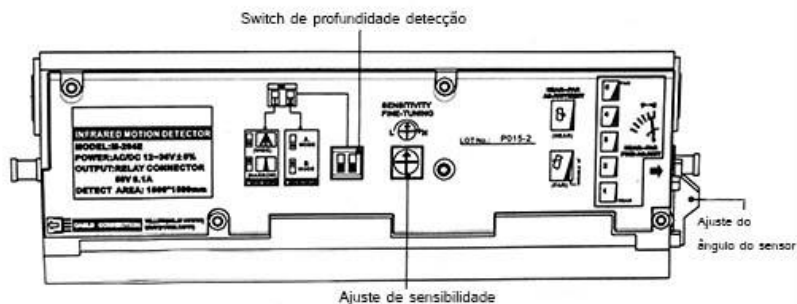


LED Estado

Lente



Orifício de fixação



Switch de profundidade detecção

Ajuste de sensibilidade

Ajuste do ângulo do sensor

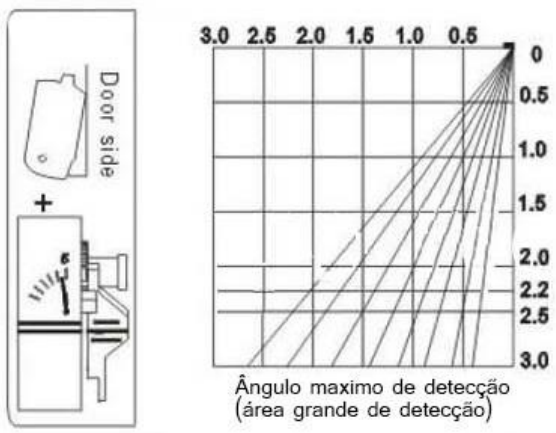




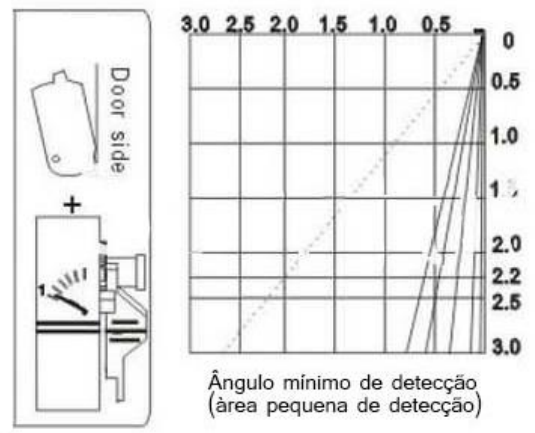
Triplow



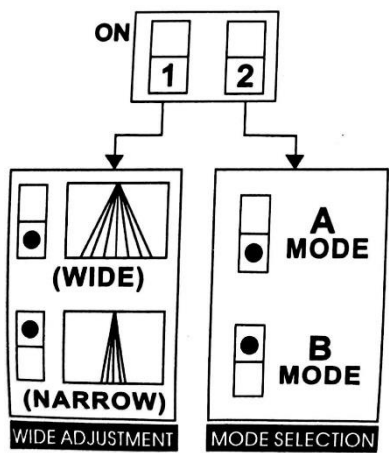
Ajustar parâmetros



Ajustar alcance



Ajustar sensibilidade



Switch 1 : para ajustar o alcance

Switch 2: Seleção do modo de funcionamento, mudar o modo de funcionamento só no caso de existir mais que um sensor no local.



L - Menor sensibilidade
H - Maior sensibilidade





Luzes e Sons

Sintoma	Possíveis Causas	Acção de Correção
Sem resposta do sensor (LED desligado)	O sensor é desligado	Verifique as ligações e a alimentação
A porta abre e fecha constantemente	1. O sensor "vê" o movimento da porta	Aumentar o ângulo de inclinação ou reduzir sensibilidade
	1. Quando a porta fecha cria vibração que é detectada pelo sensor	Verificar se o sensor está devidamente fixado, diminuir a sensibilidade
A porta abre sem motivo aparente	Objectos em movimento dentro da área de detecção	Retirar objectos e se necessário ajustar a sensibilidade
	Área de detecção fora dos parâmetros	Ajustar o Ângulo e a sensibilidade

Garantia

Todos os produtos comercializados pela Triplow, Lda. possuem garantia de dois anos contra defeitos de fabrico. Todos os equipamentos vendidos são, em caso de avaria, verificados nas nossas instalações e no caso de não serem reparáveis, são substituídos por outros novos, ao abrigo da garantia respectiva.

Para mais informações consulte as nossas condições de venda em:
<http://www.triplow.pt/loja/termos-e-condicoes>

